

Paro Registrado.

Agosto 2024

FICHA TERRITORIAL: Comarca Aranda

Unidad: nº personas
Fuente: Instituto Aragonés de Empleo

Por grupo de edad y sexo

	Total	Hombres	Mujeres
16-19	2	2	0
20-24	15	6	9
25-29	11	6	5
30-34	13	5	8
35-39	15	4	11
40-44	11	5	6
45-49	19	6	13
50-54	22	5	17
55-59	60	11	49
60-64	68	16	52
Total	236	66	170

Por sector de actividad económica y sexo

CNAE-2009	Total	Hombres	Mujeres
Agricultura, ganadería y pesca	14	8	6
Industria y energía	76	23	53
Construcción	9	9	0
Servicios	116	24	92
Sin empleo anterior	21	2	19
Total	236	66	170

Por sección de actividad económica y sexo

CNAE-2009	Total	Hombres	Mujeres
Agricultura, ganadería, silvicultura y pesca	14	8	6
Industrias extractivas	1	1	0
Industria manufacturera	75	22	53
Construcción	9	9	0
Comercio al por mayor y al por menor; reparación de vehículos de motor y motocicletas	23	8	15
Hostelería	11	2	9
Información y comunicaciones	2	0	2
Actividades profesionales, científicas y técnicas	1	1	0
Actividades administrativas y servicios auxiliares	20	4	16
Administración Pública y defensa; Seguridad Social obligatoria	26	6	20
Educación	4	0	4
Actividades sanitarias y de servicios sociales	12	2	10
Actividades artísticas, recreativas y de entretenimiento	1	0	1
Otros servicios	6	0	6
Actividades de los hogares como empleadores de personal doméstico; actividades de los hogares como productores de bienes y servicios para uso propio	10	1	9
Sin clasificar	21	2	19
Total	236	66	170

La actividad económica indica aquélla en la que el parado realizó su último trabajo, según la Clasificación Nacional de Actividades Económicas de 2009 (CNAE-2009)

Paro Registrado.

Agosto 2024

FICHA TERRITORIAL: **Comarca Aranda**

Unidad: nº personas

Fuente: Instituto Aragonés de Empleo

Por nivel de formación y sexo

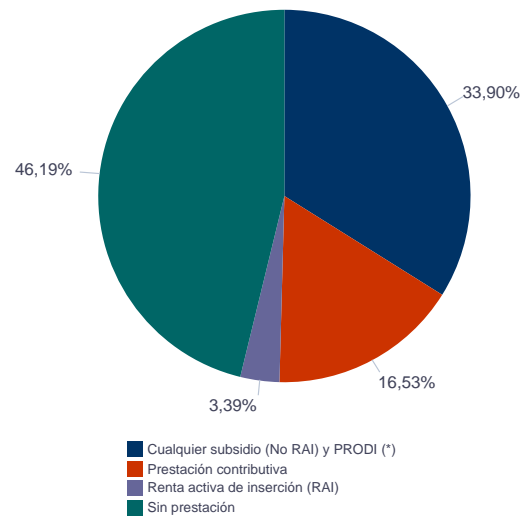
		Total	Hombres	Mujeres
Educación primaria	Educación Primaria o inferior	47	12	35
		47	12	35
Primera etapa de educación secundaria	Primera etapa de educación secundaria	148	45	103
		148	45	103
Segunda etapa de educación secundaria	Bachillerato	10	3	7
	Enseñanza media de formación profesional	14	5	9
		24	8	16
Enseñanza superior	Enseñanza superior de formación profesional	4	0	4
	Enseñanza superior universitaria	13	1	12
		17	1	16
Total		236	66	170

NOTA: La tabla de nivel de formación se basa en la Clasificación Nacional de Educación 2000 (INE). Se ha seleccionado el nivel educativo más alto adquirido por el demandante parado.

Por tipo de prestación y sexo

	Total	Hombres	Mujeres
Sin prestación	109	30	79
Prestación contributiva	39	16	23
Cualquier subsidio (No RAI) y PRODI (*)	80	19	61
Renta activa de inserción (RAI)	8	1	7
Total	236	66	170

(*) PRODI= Programa temporal de protección por desempleo e inserción, RAI = Renta activa de inserción.



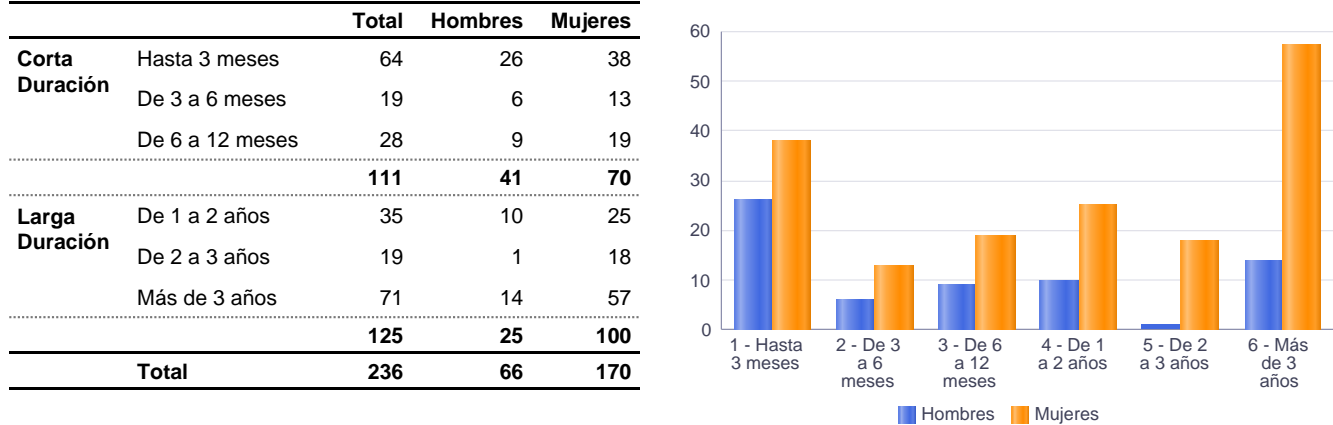
Paro Registrado.

Agosto 2024

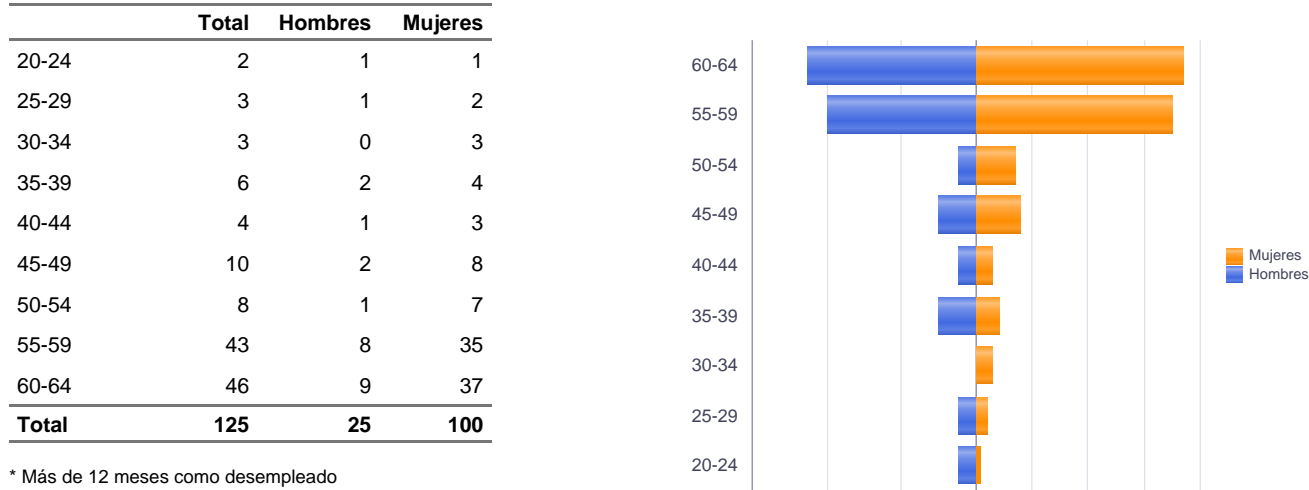
FICHA TERRITORIAL: Comarca Aranda

Unidad: nº personas
Fuente: Instituto Aragonés de Empleo

Por tiempo en situación laboral como desempleado y sexo



Parados de larga duración* por grupo de edad y sexo



* Más de 12 meses como desempleado

Paro Registrado. Agosto 2024

FICHA TERRITORIAL: Comarca Aranda

Unidad: nº personas
Fuente: Instituto Aragonés de Empleo

Por sector de actividad económica, nacionalidad y sexo

	Españoles			Extranjeros comunitarios (UE-27)			Extranjeros no comunitarios		
	Total	Hombres	Mujeres	Total	Hombres	Mujeres	Total	Hombres	Mujeres
Agricultura, ganadería y pesca	9	7	2	4	1	3	1	0	1
Construcción	7	7	0	2	2	0	0	0	0
Industria y energía	70	21	49	6	2	4	0	0	0
Servicios	108	21	87	7	2	5	1	1	0
Sin empleo anterior	10	1	9	0	0	0	11	1	10
Total	204	57	147	19	7	12	13	2	11

Ranking de ocupaciones más solicitadas por los demandantes parados, por sexo

Cod. Ocupación	Ocupación	Total	Hombres	Mujeres
97001104	Peones de la industria manufacturera, en general	79	29	50
92101050	Personal de limpieza o limpiadores en general	64	6	58
78371200	Preparadores de piezas para aparado y montaje de calzado	37	5	32
78371022	Acabadores de calzado, a mano	25	2	23
52201079	Dependientes de comercio, en general	24	3	21
81561034	Cosedores a máquina plana de aguja de piezas (aparado de calzado)	18	1	17
98111024	Mozos de carga y descarga, almacén y/o mercado de abastos	17	13	4
95111016	Peones agrícolas, en general	17	11	6
43091029	Empleados administrativos, en general	16	1	15
96021013	Peones de la construcción de edificios	15	15	0
57101013	Asistentes domiciliarios	13	0	13
95121019	Peones de horticultura, jardinería	13	10	3
55001018	Cajeros de comercio	11	1	10
96011029	Peones de obras publicas, en general	11	9	2
91001018	Empleados de hogar	10	0	10
51201049	Camareros, en general	10	2	8
51201027	Camareros de barra y/o dependientes de cafetería	10	3	7
98201011	Reponedores de hipermercado	10	3	7
58911011	Asistentes, acompañantes de personas	9	0	9
56291025	Cuidadores de minusválidos físicos, psíquicos y sensoriales	8	0	8
84121035	Conductores de furgonetas, hasta 3,5 t.	8	8	0
97001056	Peones de la industria de la alimentación, bebidas y tabaco	8	1	7
51101026	Cocineros, en general	8	1	7

NOTA: Cada demandante puede solicitar hasta 6 ocupaciones.